


Have you registered for PASSport?

LAUSD


PASSport

Parent Access Support System portal


¿Se ha registrado para una cuenta de PASSport?




Monitor Progress towards Graduation
Darle seguimiento al progreso hacia la graduación




Check Attendance
Verificar asistencia



Monitor Grades and Assignments
Darle seguimiento a calificaciones y tareas



Update Emergency Contact Information
Medio de actualizar la información para casos de emergencia



Get Information on English Learner Progress
Obtener información sobre el progreso de los aprendices del inglés



LOS ANGELES UNIFIED SCHOOL DISTRICT
PARENT AND COMMUNITY SERVICES

All of these features and more are available online by visiting:
Todas estas características y más están disponibles por Internet en el enlace

<http://passport.lausd.net>



LAUSD PASSport

Parent Access Support System portal

Register for a PASSport account:

1. Have an email account
2. Go to <http://passport.lausd.net>
3. Click "REGISTER"
4. Select #4, "Register for an account"
5. Fill out the required information, click "Register" and wait for a confirmation email from Parent Portal with a web link to activate your account
6. When prompted, follow the guidelines to create a password for your account

Pasos para inscribirse para una cuenta de PASSport:

1. Tener una dirección de correo electrónico
2. Visitar <http://passport.lausd.net>
3. Hacer clic en Inscripción
4. Seleccionar #4, Inscribirse para una cuenta
5. Llenar la información requerida y hacer clic en inscribirse y esperar el mensaje electrónico de confirmación por parte de ParentPortal que incluirá un enlace para activar su cuenta
6. Cuando el sistema indique, seguir las instrucciones para crear una contraseña para su cuenta

Link your child to your account:

1. Log in to PASSport: <http://passport.lausd.net>
2. Provide the requested information below and click "ADD A STUDENT"
3. Identify yourself by selecting your name and click "This is me"
4. Click "FINISH" to finish selecting your student
5. Repeat these steps for each child attending LAUSD schools

Cómo agregar a su estudiante a su cuenta:

1. Ingresar a PASSport: <http://passport.lausd.net>
2. Proveer la información requerida a continuación y hacer clic en AGREGAR UN ESTUDIANTE
3. Identificarse por medio de seleccionar su nombre y hacer clic en Este soy yo.
4. Hacer clic en FINALIZAR para terminar en seleccionar a su estudiante
5. Repetir estos pasos para cada niño que asista a las escuelas de LAUSD